









# インプラント料金表

インプラントとは・・・失ってしまった天然歯の代わりに人工の歯根を顎の骨に埋込み、その上に人工の歯を装着する治療法です。健康な歯を削る必要もなく自分の歯のように噛めて、食べる・話すことが出来、第2の永久歯として「歯のある生活」を取り戻せます。

項目	インプラント本数・治療内容・治療の進め方で料金が変わることもあります。参考までにご覧ください。		*	価格
I	初診料・ご相談	インプラント治療に関する初診料はいただきません。ご相談も無料です。		無 料
	再診料	自費診療の再診料です。		毎回 ￥300-
	インプラント診査 * CT撮影	3次元CTスキャンにより、従来では困難だった神経管の位置やインプラント埋入部位の骨の状況等をしっかり確認し、必要な診査と確実に安全なインプラント治療が可能かどうかの診断を行います。（*インプラントSET後、二回目以降のCT撮影も6,000円）		￥16,500- 法人価格 ￥14,000- *インプラントが不可能な場合等 ￥6,000-
II	インプラント手術	局所麻酔下で歯ぐきを切開して顎の骨にインプラント体を埋入する手術のことです。		1本 ￥230,000-
	*骨造成	骨の量が不十分な所、及び歯を抜いた直後に骨を造る手術を事前にする場合があります。		追加 ￥120,000-
	*抜歯即時手術	歯を抜くと同時にインプラント体を埋入する方法です。		追加 ￥65,000-
	*ソケットリフト	上顎の歯にインプラントを考える場合、上顎洞の位置・洞底粘膜の肥厚の程度・骨質が問題となる場合があります。その場合、上顎洞の底部分を押し上げてインプラント埋入を可能にする技術です。		追加 ￥65,000-
III	かぶせもの (上部構造)種類	2次オペ	上部構造作成のための歯ぐきの形を作ります。	上部構造代金に含まれます
		印象(型採り)	特殊な器材・材料を用いてかぶせもの(上部構造)を作成するための型採りを行います。	上部構造代金に含まれます
		ジルコニア	・白く美しい・ほとんど変色しない・吸水性なく汚れが付きにくい	￥135,000-
IV	メンテナンス	インプラントを長持ちさせるため、定期的に検診を受けていただきます。		保険 または 自費









 当院では、お支払いに各種クレジットカード・デンタルローンも取り扱っております。  
 医療費控除に関するご質問・ご相談も気軽に受付までご相談ください。  
 ★デンタルローンをお申し込みいただく場合は、決済が下りてからの診療開始となります。